

CdG 62



ÉLECTIONS
PROFESSIONNELLES
DANS LA FONCTION PUBLIQUE
2018

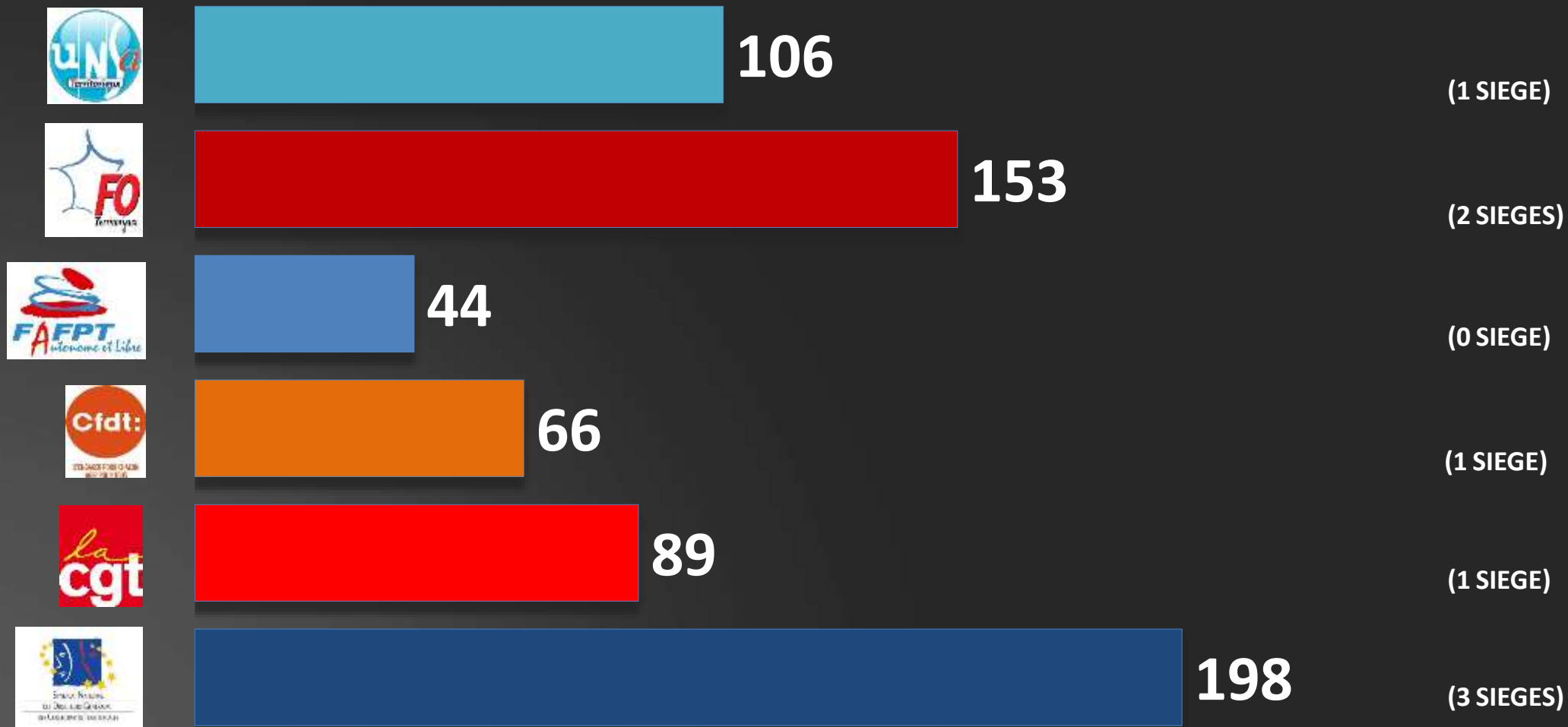
6
DÉCEMBRE
2018



CAP A

Résultats définitifs

SUFFRAGES EXPRIMÉS : 656



Nombre d'inscrits : 1137 – Nombre de votants : 673 – Bulletins nuls : 17

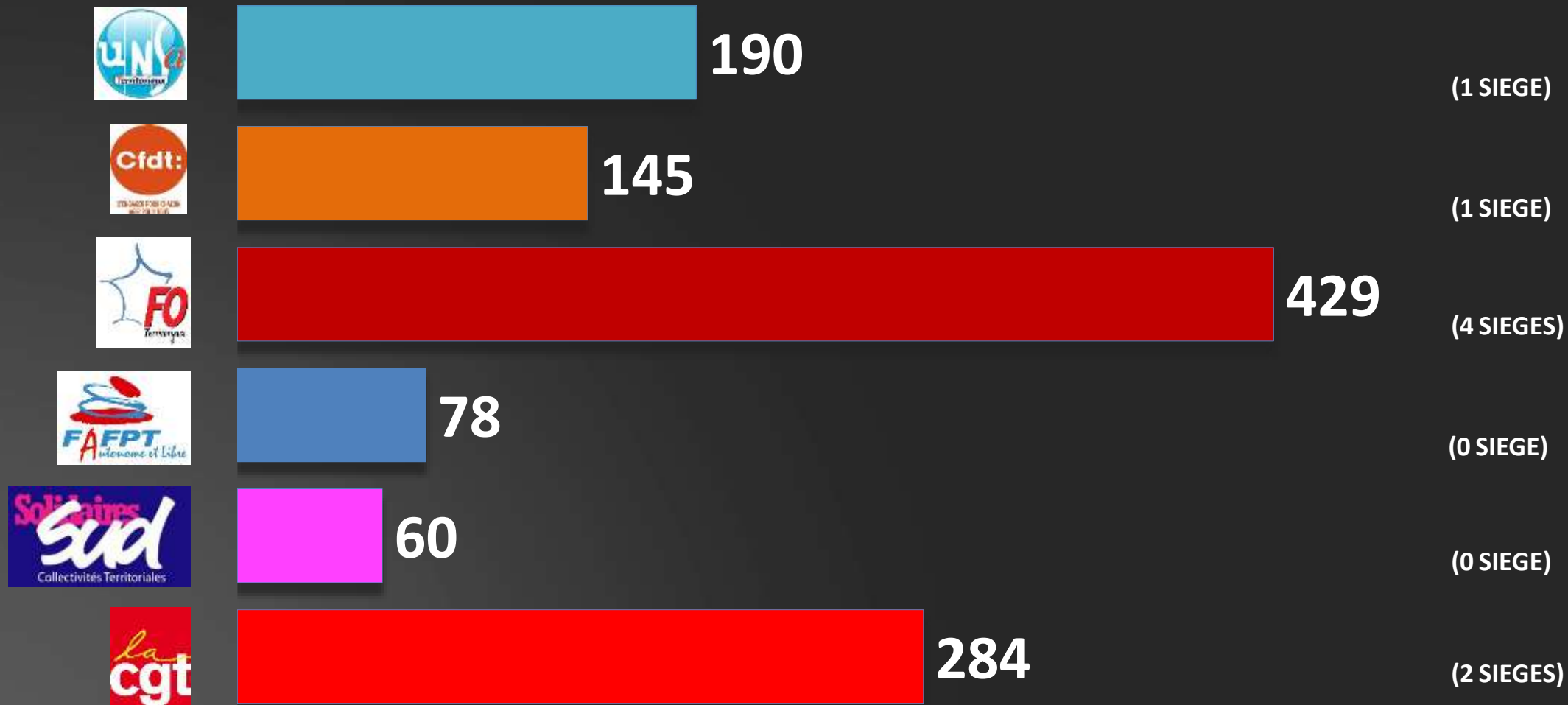
TAUX DE PARTICIPATION : 59 % (définitif)



CAP B

Résultats définitifs

SUFFRAGES EXPRIMES : 1186



Nombre d'inscrits : 2084 – Nombre de votants : 1238 – Bulletins nuls : 52

TAUX DE PARTICIPATION : 59 % (définitif)

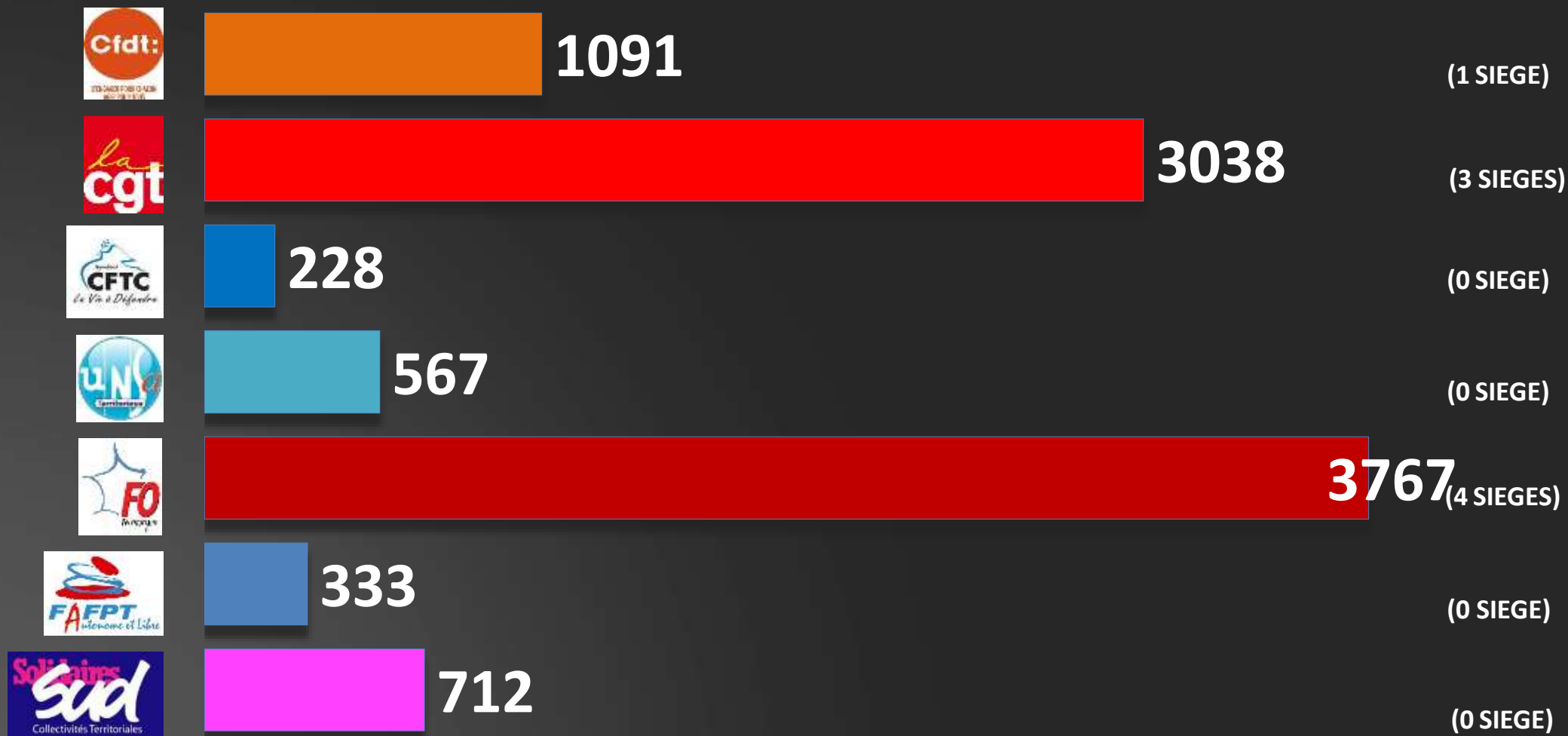


CAP C



Résultats définitifs

SUFFRAGES EXPRIMÉS : 9736



Nombre d'inscrits : 15888 – Nombre de votants : 10155 – Bulletins nuls : 419

TAUX DE PARTICIPATION : 63,9 % (définitif)



CCP B



Résultats définitifs
SUFFRAGES EXPRIMES : 88



88

(6 SIEGES)

Nombre d'inscrits : 560 – Nombre de votants : 112 – Bulletins nuls : 24

TAUX DE PARTICIPATION : 20 % (définitif)



CCP C



Résultats définitifs
SUFFRAGES EXPRIMÉS : 758



346

(4 SIEGES)



412

(4 SIEGES)

Nombre d'inscrits : 2581 – Nombre de votants : 789 – Bulletins nuls : 31

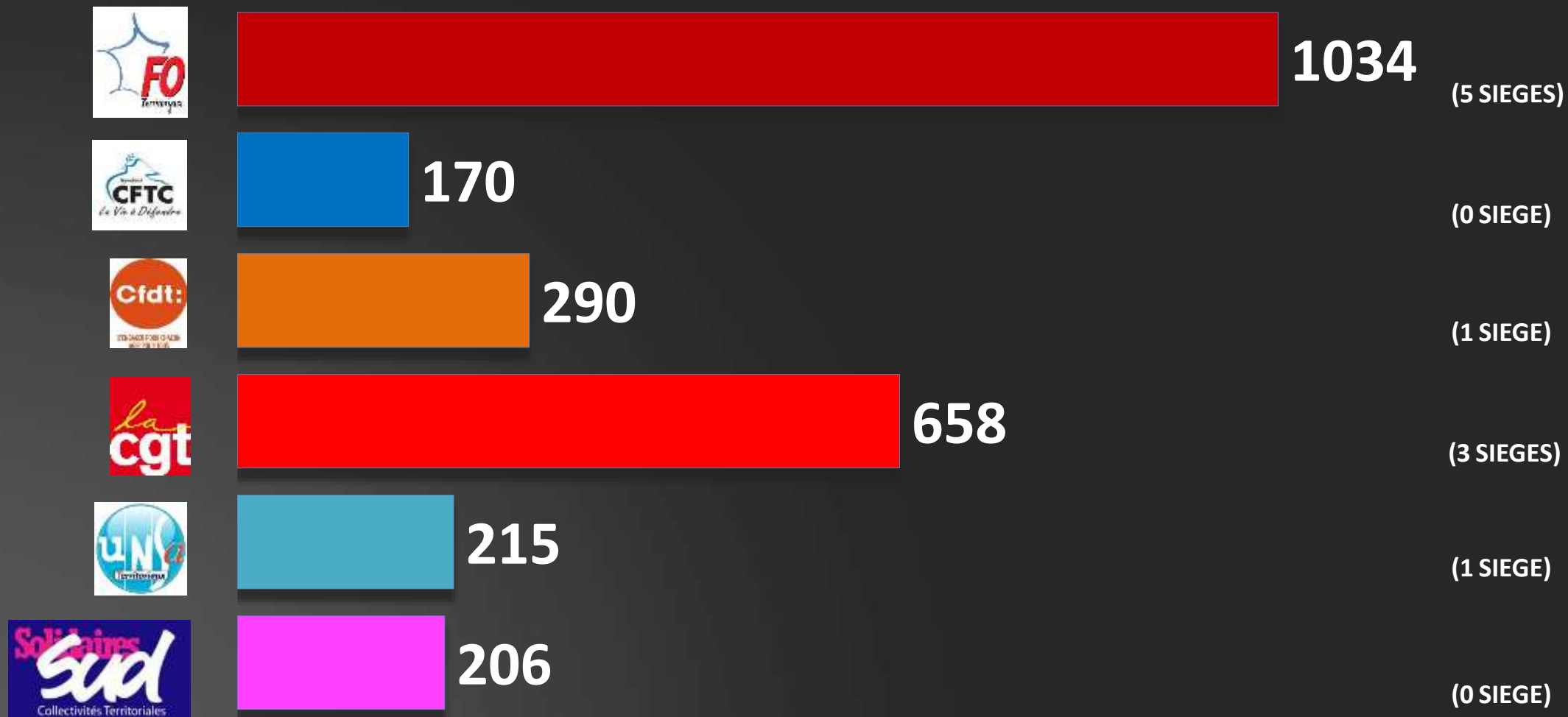
TAUX DE PARTICIPATION : 31 % (définitif)



COMITE TECHNIQUE

Résultats définitifs

SUFFRAGES EXPRIMES: 2573



Nombre d'inscrits : 5586 – Nombre de votants : 2697 – Bulletins nuls : 124


TAUX DE PARTICIPATION : 48,3 % (définitif)



COMITE TECHNIQUE DE SERVICE DU CDG62



Résultats définitifs
SUFFRAGES EXPRIMES : 57



57

(5 SIEGES)

Nombre d'inscrits : 114 – Nombre de votants : 78 – Bulletins nuls : 21
TAUX DE PARTICIPATION : 68 % (définitif)